

Samlet rapport

# Det Sociale Barometer for udsatte børn og unge

2010

Socialforvaltningen og Børne- og Ungdomsforvaltningen,  
Københavns Kommune

# Det sociale barometer for udsatte børn og unge

Det sociale barometer for udsatte børn og unge i Københavns Kommune giver et overblik over de sociale vilkår, som børn og unge mellem 0-22 år vokser op under i Københavns Kommune. Barometeret skal gennem information og oplysning bidrage til at udvikle tilbud til udsatte børn og unge.

Det sociale barometer er offentliggjort i februar 2010 og barometeret vil blive opdateret en gang årligt.

Barometers temaer og undertemaer:

<b>Social udsathed .....</b>	<b>2</b>
Hvor mange børn og unge får årligt foranstaltninger efter en § 50 undersøgelse?.....	3
Hvor mange børn og unge får forebyggende foranstaltninger? .....	4
Hvor mange børn og unge er anbragt uden for hjemmet? .....	5
Hvad er belastningsgraden i forhold til forventede udgifter til udsatte børn og unge? .....	6
Hvad er omfanget af kriminalitet blandt unge, der modtager sociale foranstaltninger? .....	7
Hvad gør Københavns Kommune? .....	9
<b>Uddannelse og skoleforhold .....</b>	<b>11</b>
Hvor mange børn og unge har ulovligt, bekymrende fravær?.....	12
Hvor mange foranstaltningsmodtagere har afsluttet 9. klasse? .....	13
15-19-åriges uddannelsessituation .....	15
Hvad gør Københavns Kommune? .....	17
<b>Trivsel og fritid .....</b>	<b>19</b>
Hvor mange børn og unge oplever dagligt mobning i skolen? .....	20
Hvor mange børn og unge har ikke en god ven i skolen? .....	21
Hvor mange børn og unge oplever, at der ikke er en voksen på skolen, de kan tale med, når de er kede af det?.....	22
Hvordan vurderer børn og unge deres helbred?.....	23
Hvordan vurderer børn og unge deres livskvalitet? .....	24
Hvor mange børn og unge går ikke til noget efter skole? .....	25
Hvad gør Københavns Kommune? .....	26
<b>Familie- og boligforhold .....</b>	<b>27</b>
Hvad er medianinkomsten pr. husstand i København.....	28
I hvor stor en andel af byens boliger bor der børn?.....	29
Hvor stor en andel af byens børnefamilier er familier med en enlig forsørger?.....	30
Hvor stor en andel af arbejdsstyrken er arbejdsløse? .....	31
Hvad gør Københavns Kommune.....	32
<b>Bydele og distrikter i Københavns Kommune .....</b>	<b>33</b>

## Social udsathed

I 2009 støttede Københavns Kommune 4.847 udsatte børn og unge efter servicelovens kapitel 11 og i 2008 støttede Københavns Kommune 5.026 udsatte børn og unge. Formålet med støtten er at give disse børn og unge de samme muligheder for personlig udfoldelse, udvikling og sundhed som deres jævnaldrende trods individuelle eller familiemæssige vanskeligheder.

I 2009 brugte Københavns Kommunen ca. 1,1 milliarder kr. på arbejdet med at hjælpe og støtte udsatte børn og unge og i 2008 brugte kommunen ca. 1 milliard kroner.

I 2009 blev der gennemført 1.617 § 50 undersøgelser af børn og unge, og i 2008 blev der gennemført 1.541 § 50 undersøgelser.

I 2009 modtog 3.867 børn og unge en forebyggende foranstaltning, og i 2008 modtog ca. 3.816 børn og unge en forebyggende foranstaltning

I 2009 var 2.279 børn og unge anbragt ude for hjemmet i kortere eller længere tid, og i 2008 var 2.212 børn og unge anbragt uden for hjemmet i kortere eller længere tid.

## Hvor mange børn og unge får årligt foranstaltninger efter en § 50 undersøgelse?

I 2009 modtog Socialforvaltningen 5.842 underretninger om bekymringer for børn og unge, disse underretninger var fordelt på 3.965 forskellige børn og unge. På baggrund af disse underretninger blev der i 2009 gennemført 1.617 § 50 undersøgelser. Hver gang Københavns Kommune modtager en underretning bliver det vurderet, om der er behov for at lave en undersøgelse, og om barnet evt. allerede bliver støttet.

I 973 af de undersøgelser som blev lavet i 2009 blev det vurderet, at barnet/den unge havde behov for støtte i form af en social foranstaltning, hvilket svarer til 1,1 % af alle børn og unge mellem 0-17-årige i København. Set i forhold til antallet af børn og unge som bor i de forskellige bydele, bliver der tildelt flest foranstaltninger efter §50 undersøgelser i Valby.

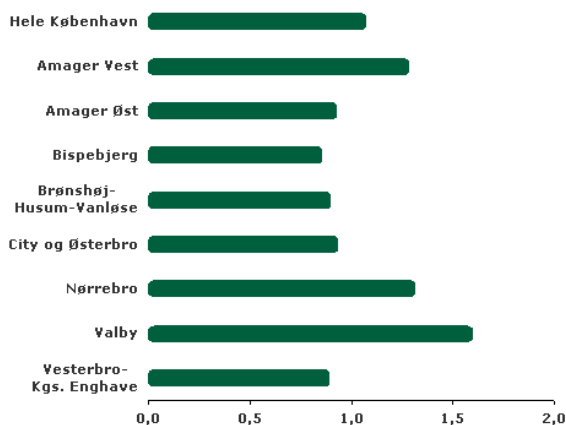
### Definition

På baggrund af en underretning om bekymring hos et barn eller ung vurderer Socialforvaltningen om der er grundlag for at lave en § 50 undersøgelse. Formålet med at lave en § 50 undersøgelse er at få belyst barnets eller den unges ressourcer og vanskeligheder og på baggrund af denne undersøgelse bliver det vurderet om barnet eller den unge har behov for en social foranstaltning.

### Metode

Andelen af børn og unge, som har fået lavet en § 50 undersøgelse og efterfølgende har fået en social foranstaltning i 2009, er beregnet på baggrund af antallet af 0-17-årige i den pågældende bydel samt totalt for hele København.

### Andel 0-17-årige i bydelen, som har fået lavet en §50 undersøgelse og efterfølgende en social foranstaltning, i %



Vesterbro-Kgs. Enghave	0,9
Valby	1,6
Nørrebro	1,3
City og Østerbro	0,9
Brønshøj-Husum-Vanløse	0,9
Bispebjerg	0,9
Amager Øst	0,9
Amager Vest	1,3
Hele København	1,1



## Hvor mange børn og unge får forebyggende foranstaltninger?

3.867 børn og unge fik i 2009 en forebyggende foranstaltning, hvilket svarer til 4,3 % af samtlige 0-17-årige i København. Andelen af børn og unge der modtager forebyggende foranstaltninger er størst på Nørrebro og lavest på Vesterbro- Kgs. Enghave.

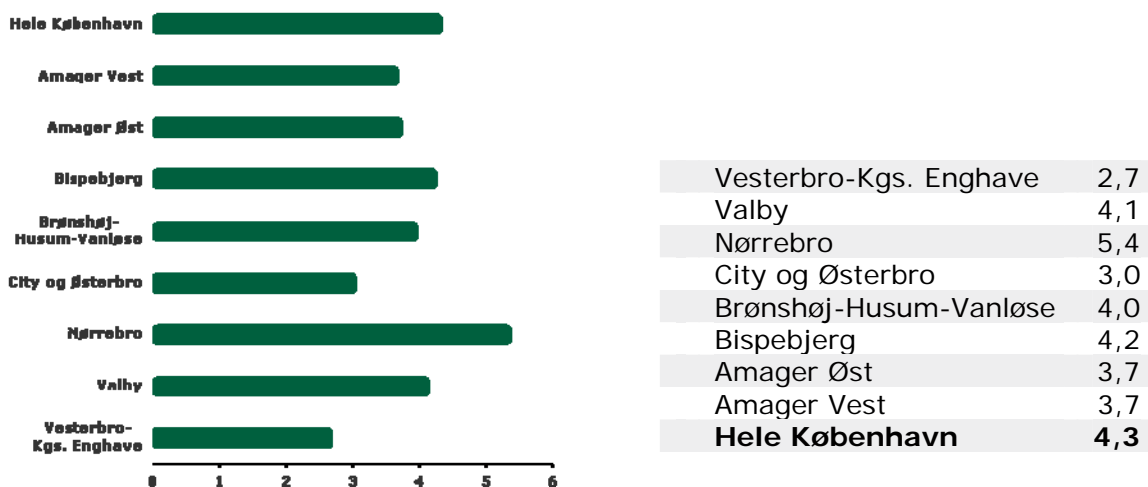
### Definition

Forebyggende foranstaltninger tildeles efter Serviceloven § 52 og kan eksempelvis være en kontaktperson, aflastningsordning eller familiebehandling. Børn og unge kan tildeles mere end en type forebyggende foranstaltning, hvis de har behov for dette.

### Metode

Andelen af børn og unge som har modtaget forebyggende foranstaltninger i 2009 er beregnet på baggrund af alle 0-17-årige i den pågældende bydel samt totalt for hele København. Opgørelsen er baseret på antal børn og unge, som har modtaget forebyggende foranstaltninger, og ikke antal forebyggende foranstaltninger.

### Andel 0-17-årige i bydelen, som har modtaget en eller flere forebyggende foranstaltninger i 2009, i %



## Hvor mange børn og unge er anbragt uden for hjemmet?

I 2009 var 2.279 børn og unge anbragt uden for hjemmet i kortere eller længere tid. Dette svarer til 2,5 % af samtlige 0-17-årige i København. Andelen af børn og unge, der er eller har været anbragt udenfor hjemmet i 2009, er størst i Bispebjerg og lavest i City/Østerbro.

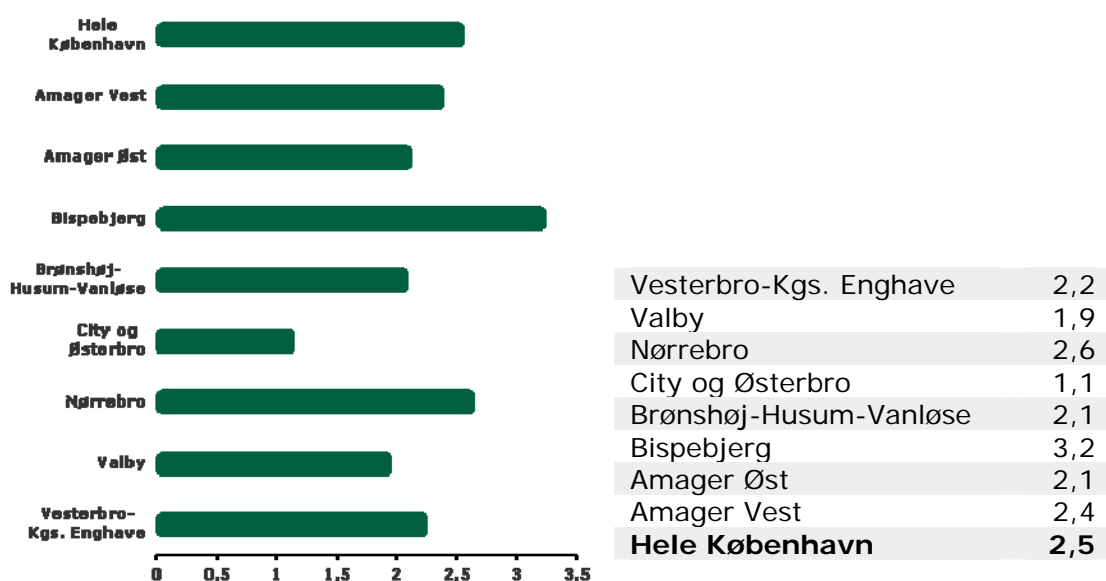
### Definition

Anbringelser udenfor hjemmet dækker over ophold på eksempelvis institution eller i netværkspleje og familiepleje. Disse ophold kan være af kortere eller længere varighed. Optællingen er opgjort på det samlede antal børn og unge, som har været anbragt udenfor hjemmet i 2009.

### Metode

Andelen af anbragte børn og unge i 2009 er beregnet på baggrund af alle 0-17-årige i den pågældende bydel samt totalt for hele København. Andelen af anbragte børn er opgjort ift. det samlede antal børn og unge som har været anbragt, uanset anbringelsens varighed.

### Andel 0-17-årige i bydelen, som har været anbragt uden for hjemmet i 2009, i %



## Hvad er belastningsgraden i forhold til forventede udgifter til udsatte børn og unge?

Københavns Kommune har lavet et indeks, der viser de enkelte bydeles forventede belastningsgrad i forhold til udgifter til udsatte børn og unge. For hele København er belastningsgraden 100, mens den eksempelvis er 138 i Bispebjerg og 56 i City/Østerbro.

### Definition

Belastningsgraden er beregnet i en statistisk model med flere registerdata.

For barnet/den unge: Alder, køn, etnisk baggrund og sundhed.

For forældrene: Uddannelse, indkomst, arbejdsmarkedsstatus, samlivsstatus og kriminalitet.

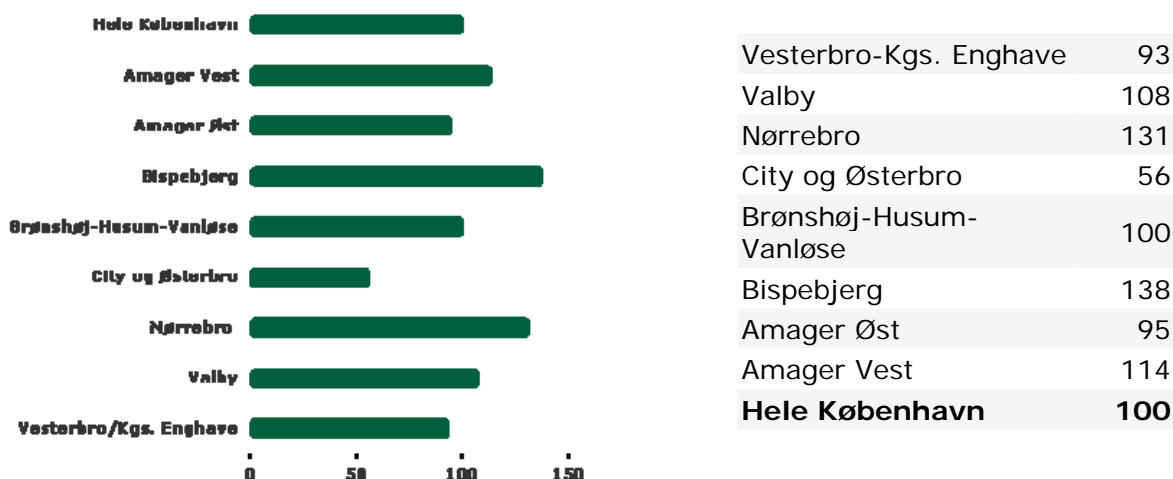
For boligkvarteret: Husstandsindkomst, overførsels-indkomster, uddannelse, andelen af ikke-vestlige indvandrere, boligtype og kriminalitet blandt unge op til 21 år.

### Metode

Modellen beregner, hvor mange udgifter kommunen forventer at bruge pr. barn/ung i bydelen efter § 52 i Lov om social service (undtagen udgifter til personer med handicap). Det kan være udgifter til forebyggende foranstaltninger, som f.eks. en kontaktperson, eller udgifter til anbringelser uden for hjemmet.

Alle data er fra 2007. Oplysningerne opdateres ca. hvert 3. år.

### Indeks over belastningsgrad: hvad er belastningsgraden i forhold til forventede udgifter til udsatte børn og unge?



## Hvad er omfanget af kriminalitet blandt unge, der modtager sociale foranstaltninger?

30 % af de 15-22-årige, som har modtaget sociale foranstaltninger i perioden 2002-2007, er blevet dømt for kriminalitet. Lavest er andelen blandt foranstaltningsmodtagere fra City og Østerbro, mens andelen er højest i Bispebjerg. Andelen af unge, som har fået en dom for kriminalitet, er størst blandt unge, hvis længstvarende foranstaltning har været ophold på et socialpædagogisk opholdssted og lavest blandt unge, hvis længstvarende foranstaltning har været anbringelse i familie- eller netværkspleje. Blandt 15-22-årige, som ikke har modtaget en social foranstaltning har 9 % fået en dom for kriminalitet i perioden 2003-2007.

### Definition

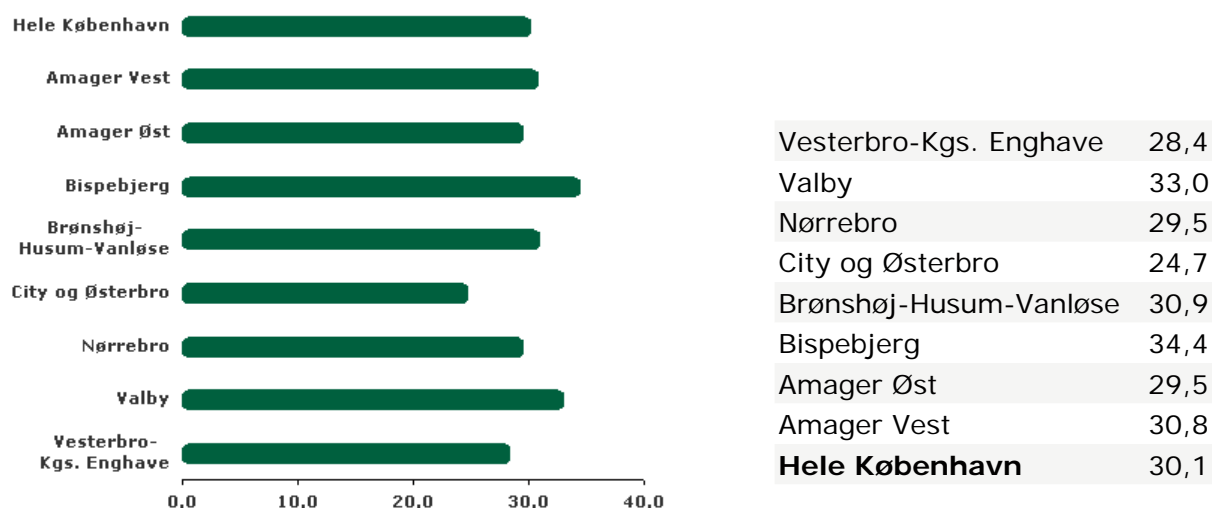
Kriminalitet blandt tidligere foranstaltningsmodtagere er opgjort i relation til andelen, som har fået en strafferetlig afgørelse i perioden 2003-2007, ud af samtlige 15-22-årige, der har modtaget en social foranstaltning i perioden 2002-2007. Strafferetlige afgørelser indbefatter ikke frifindelser.

Anden anbringelse dækker eksempelvis ophold på efterskole/kostskole.

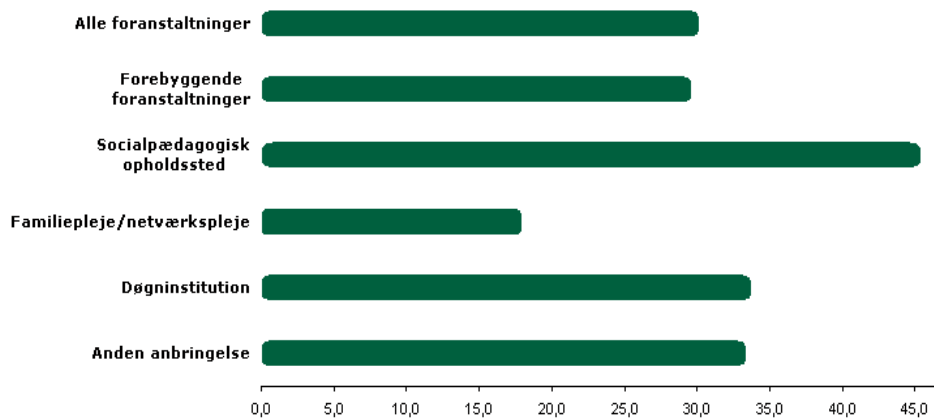
### Metode

Tallene stammer fra Københavns baselineanalyse af, hvordan det er gået børn og unge, som har modtaget sociale foranstaltninger i perioden 2002-2007. I dette barometer er kriminalitet alene opgjort for de 15-22-årige, og bydelsinddelingen følger strukturen pr. 1.1.2010.

### Andel 15-22-årige der har modtaget en social foranstaltning i 2002-2007, som har fået en dom for kriminalitet i perioden 2003-2007, i %



**Andel 15-22-årige foranstaltningsmodtager som er dømt for kriminalitet ,  
opgjort på den type foranstaltning de har modtaget længst, i %**



Anden anbringelse	33,3
Døgninstitution	33,7
Familiepleje/netværkspleje	17,9
Socialpædagogisk opholdssted	45,3
Forebyggende foranstaltninger	29,5
<b>Alle foranstaltninger</b>	<b>30,1</b>

## Hvad gør Københavns Kommune?

Københavns Kommune støtter udsatte børn og unge. Nogle børn og unge har behov for at komme i familiepleje eller bo på døgninstitution, mens andre i stedet har behov for en forebyggende foranstaltning som eksempelvis en kontaktperson eller familiebehandling.

### Tidlig og forebyggende indsats

Københavns Kommune prioriterer en tidlig indsats, fordi tidlig opmærksomhed på og støtte til børn, unge og familier med sociale vanskeligheder er afgørende for at kunne gøre en forskel så tidligt som muligt for børnene og deres forældre og for at modvirke, at børn og familiernes vanskeligheder ikke udvikler i en negativ retning.

Den tidlige og forebyggende indsats kan eksempelvis være tilbud om rådgivning eller terapi til fx unge med et misbrug, ensomhed eller psykisk syge forældre. Et andet eksempel på den forebyggende indsats kan være en støttekontaktperson eller familiebehandling. Ud over de indsatser som Københavns Kommune kan tilbyde et specifikt barn eller ung, består den tidlige og forebyggende indsats også i at sikre et tæt samarbejde mellem aktører, som har kontakt med et barn eller ung, eksempelvis samarbejdet mellem sundhedspleje, skolen og fritidshjemmet.

Den tidlige indsats i forhold til udsatte børn og unge er også et væsentligt fokuspunkt i Københavns Kommunes strategi for udviklingen af arbejde med udsatte børn, unge og deres familier.

### Myndighedsarbejdet

Den bedst mulige indsats for det enkelte barn eller ung forudsætter et godt og grundigt myndighedsarbejde. I Københavns Kommune er det Børnefamiliecenter København som modtager henvendelser og yder støtte til børn, unge og familier med sociale eller psykiske vanskeligheder. Læs mere om Børnefamiliecenter København [her](#) og Socialforvaltningens opbygning [her](#).

Hvis du som borger eller ansat i Københavns Kommune få kendskab til forhold, der giver formodninger om, at et barn eller en ung under 18 år har behov for særlig støtte, er du forpligtet til at underrette Socialforvaltningen.

[Her](#) kan du læse mere om dine handlemuligheder, hvis du er bekymret for et barn, og også finde pjecen *Når du er bekymret for et barn* – En handlevejledning for tidlig indsats.

### Behandlingstilbud til udsatte børn og unge

Københavns Kommune har en række tilbud til børn og unge som har behov for særlig støtte. Københavns Kommune råder over i alt 3 dagbehandlingsinstitutioner og 26 døgninstitutioner. Dagbehandlingsinstitutionerne henvender sig til børn i den skolepligtige alder, som ikke kan rummes i den almindelige folkeskole på grund af problemer med indlæring, koncentration og adfærd. Hver døgninstitution arbejder med en bestemt målgruppe af børn eller unge, således har nogle specialiseret sig inden for spæd- og småbørnsområdet, skolesøgende børn, unge, psykisk syge unge mv.

### **Kriminalitetsforebyggelse for unge under 18 år.**

Københavns Kommune har et stort engagement i det kriminalitets forebyggende arbejde, blandt andet gennem en række initiativer som [den korte snor](#), [SSP samarbejdet](#), og særlige institutioner for kriminalitetstruede børn og unge.

Læs mere Københavns Kommune indsats for at forebygge kriminalitet hos unge under 18 år [her](#)

## Uddannelse og skoleforhold

I Københavns Kommune er der ca. 90.000 børn i alderen 0-18 år. Heraf er ca. 44.000 i den skolepligtige alder og går i folke- eller privatskole. Folkeskolens formål er at fremme elevens kundskaber, der medvirker til den enkelte elevs alsidige personlige udvikling. En uddannelse er vigtig for ens fremtidsmuligheder og med til at bryde den negative sociale arv. En uddannelse er afgørende for at sikre, at alle børn og unge får gode livsmuligheder og succes i voksenlivet.

Københavns Kommunes folkeskole er ansvarlig for den daglige undervisning af godt 30.000 københavnske børn og unge. Knap 14.000 børn i den skolepligtige alder i Københavns Kommune går i privatskole.

Hvert år offentliggør Københavns Kommune Kvalitetsrapporten, der bl.a. undersøger elevfraværet i de københavnske folkeskoler samt andelen af en årgang, der tager 9. klasses afgangsprøve.

Folkeskolerne i Københavns Kommune registrerer elevfravær. I Københavns Kommune havde omkring 1,5% af folkeskoleeleverne i skoleåret 2008-2009 et ulovligt bekymrende fravær. I alt er der tal for 30.628 elever. De ca. 14.000, der ikke er redegjort for, går typisk enten på privat- eller specialske. Tallene opgøres årligt i Københavns Kommunes Kvalitetsrapport.

En undersøgelse blandt tidligere foranstaltningsmodtagere der i dag er mellem 17-23 år viser, at 77,5 % har afsluttet folkeskolens 9. klasse. Det samme tal for unge i København der ikke har modtaget en social foranstaltning er 87,1 %.

82,7 % af en ungdomsårgang gennemfører en ungdomsuddannelse. Det tilsvarende tal på landsplan er 74,5 %, jf. KLs Uddannelsesnøgler 2008 opgjort ud fra bopælskommune.

Københavns Kommune har forpligtet sig på målet om, at 95 % af alle unge i 2015 skal have en ungdomsuddannelse, inden de fylder 25. Aktuelle tal fra UU København viser, at relativt mange unge (16 %) allerede har gennemført en ungdomsuddannelse, inden de fylder 20. Samtidig er vi tæt på at opfylde delmålet om 85 % i 2010.



## Hvor mange børn og unge har ulovligt, bekymrende fravær?

Andelen af elever der har ulovligt fravær, der er bekymrende ligger på gennemsnitlig 1,5 % for hele København. Lavest er fraværet i Indre By med 0,3 % og højest på Østerbro med 2,1 %.

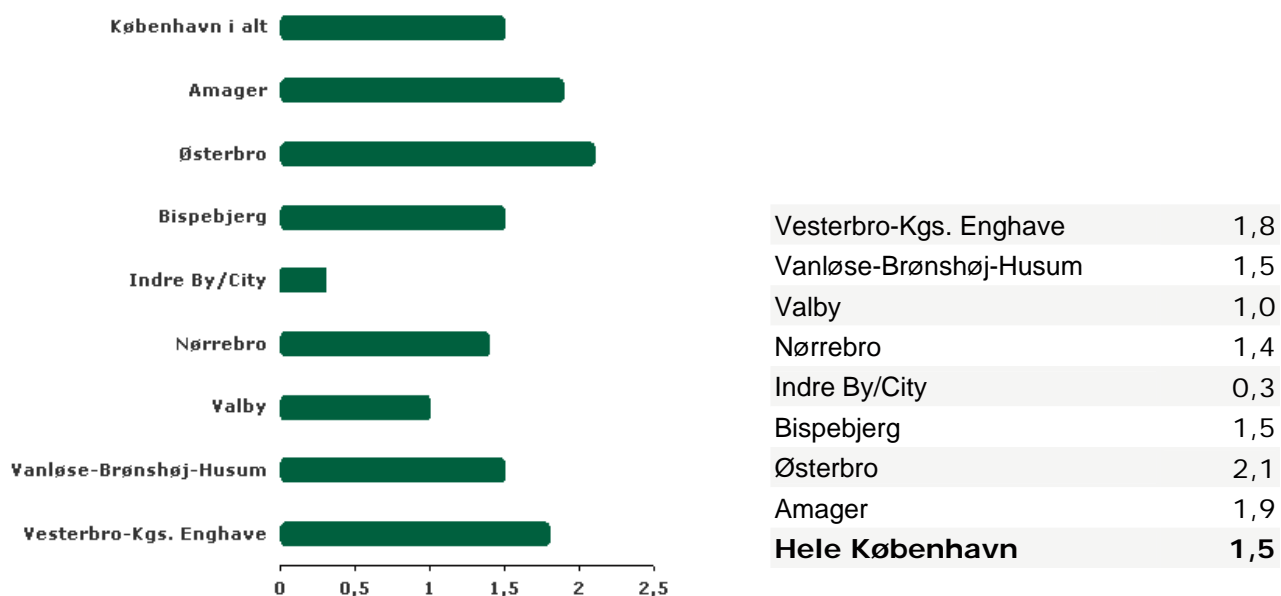
### Definition

Definitionen af ulovligt fravær, der er bekymrende, er mere end 5 sammenhængende dages fravær uden forklaring, 7 fraværdsdage på en 20 dages periode eller 15 fraværdsdage på en 60 dages periode. Det er således ikke sygefravær, om end det også kan være bekymrende.

### Metode

Kommuneskolerne i København afreporterer månedligt fravær i et elektronisk elevfraværsskema, årligt gøres tallene op i Kommunens Kvalitetsrapport. Resultaterne skal læses med en vis forsigtighed, da registrering af elevfravær endnu ikke er helt ensartet på tværs af skoler og distrikter. Der foreligger ikke et tilsvarende datamateriale for elever på privatskoler.

### Andel af københavnske elever der har ulovligt fravær, der er bekymrende, i %



## Hvor mange foranstaltningsmodtagere har afsluttet 9. klasse?

77,5 % af 17 og 22 årige, som har modtaget sociale foranstaltninger i perioden 2002-2007, har afsluttet 9. klasse. Andelen der har afsluttet 9. klasse er lavest blandt unge foranstaltningsmodtagere fra Amager vest og højest blandt unge foranstaltningsmodtager fra Valby. Der er flest unge, som har afsluttet 9. klasse, blandt unge hvis længstvarende anbringelse har været anden anbringelse, og færrest blandt unge hvis længstvarende foranstaltning har været anbringelse på et socialpædagogisk opholdssted.

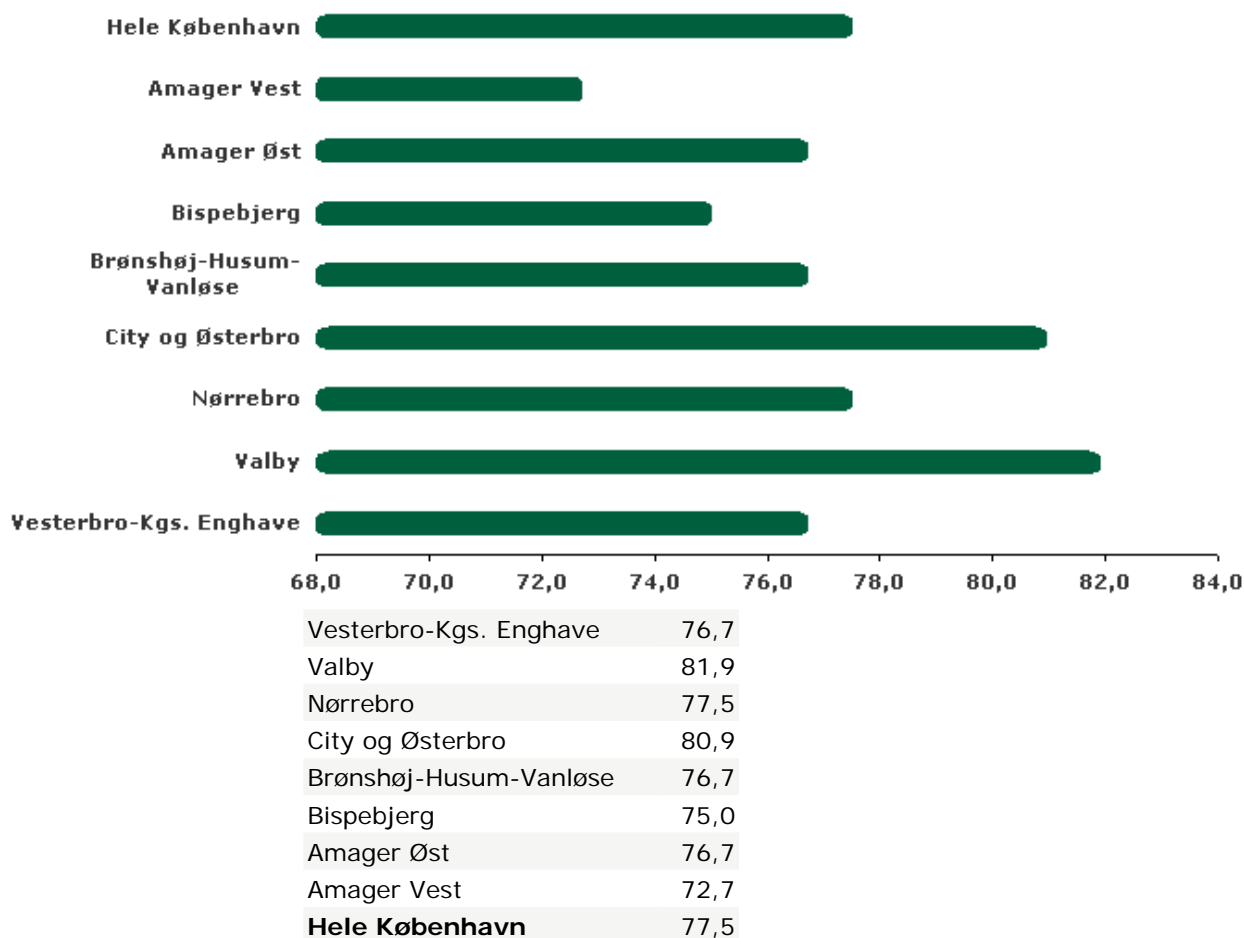
### Definition

Inden 2007 var det muligt at afslutte 9. klasse uden at gå til 9. classes afgangsprøven. Figuren dækker således både udsatte unge, som har været til folkeskolens afgangsprøve samt unge som har forladt folkeskolen efter 9 års undervisningspligt. Anden anbringelse dækker eksempelvis ophold på efterskole eller kostskole.

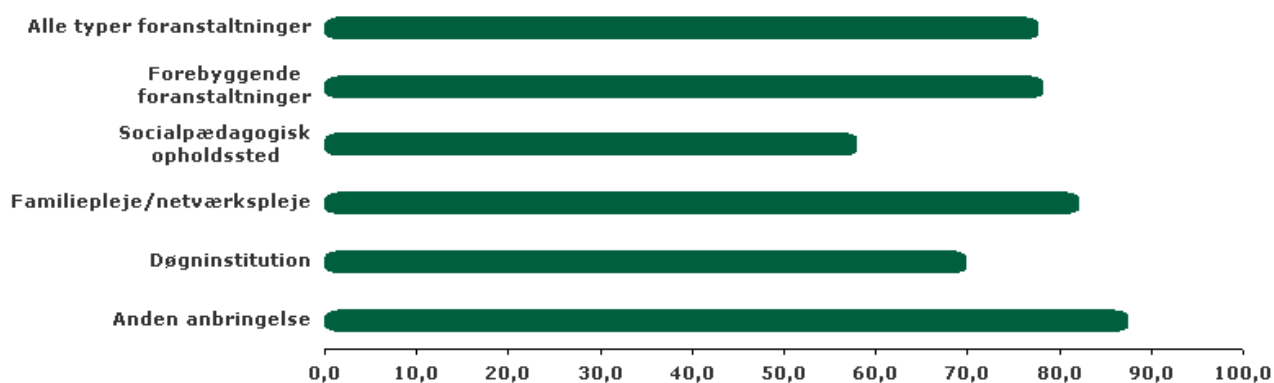
### Metode

Tallene stammer fra Københavns Kommunes baselineanalyse af, hvordan det er gået børn og unge, som har modtaget sociale foranstaltninger i perioden 2002-2007.

### Andel udsatte unge (17-22-årige) som har afsluttet 9. klasse, i %



Andel 17-22-årige foranstaltningsmodtager som har afsluttet 9. klasse, opgjort på den type foranstaltning de har modtaget længst, i %



Anden anbringelse	87,4
Døgninstitution	69,8
Familiepleje/netværkspleje	82,0
Socialpædagogisk opholdssted	57,9
Forebyggende foranstaltninger	78,1
<b>Alle typer foranstaltninger</b>	<b>77,5</b>

## 15-19-åriges uddannelsessituation

87 % af de 15-19-årige i Københavns Kommune er i pr. 1. januar 2010 i gang med eller har gennemført uddannelse, er i afklarende forløb som f.eks. produktionsskole eller i arbejde. De resterende 13 % er enten ledige, og dermed i opfølgende vejledning, eller unge, som der ikke er nogen aktuel viden om, men som er under opsøgende vejledning. Billedet afviger kun marginalt, når tallene opgøres på distriktsniveau. Her er tallet mest positivt på Østerbro med 89 % og lavest i Valby og Vesterbro/Kgs. Enghave med 83 %.

### Definition

*Gennemført ungdomsuddannelse* omfatter unge, der har gennemført en ungdomsuddannelse. *Uddannelse* omfatter gymnasiale uddannelser, erhvervsuddannelser, andre ungdomsuddannelser og andre uddannelser i øvrigt.

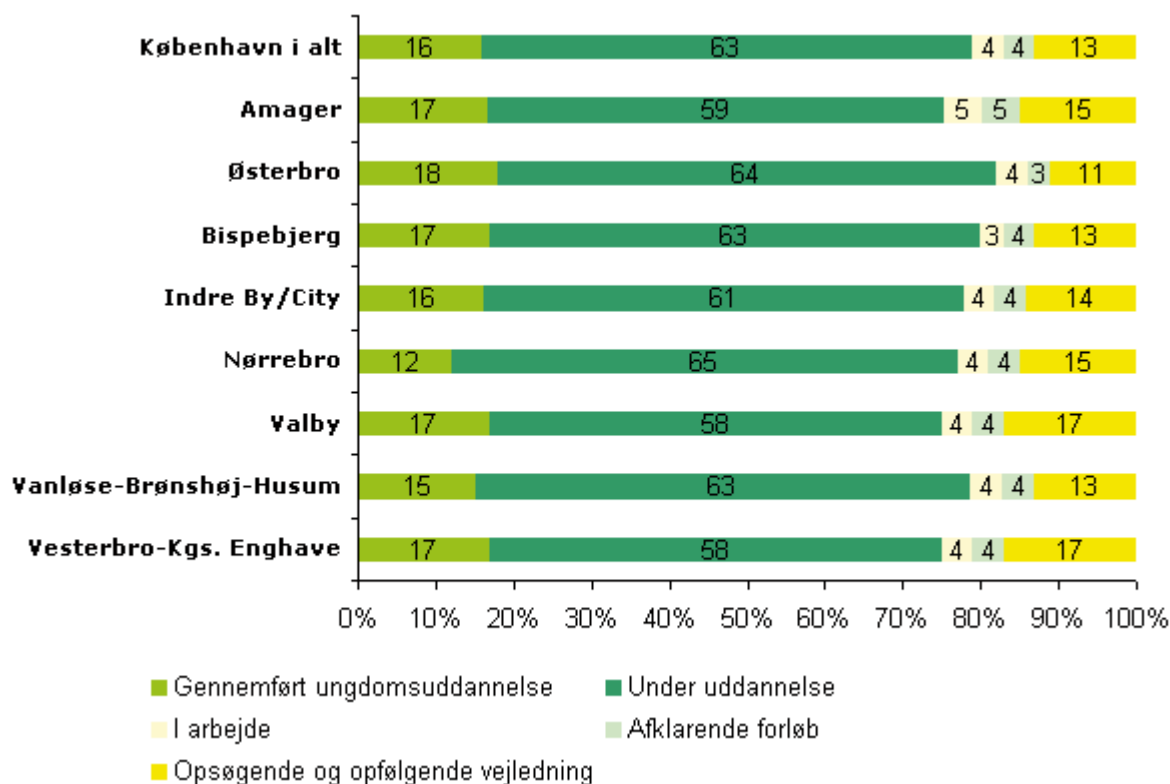
*Afklarende forløb* omfatter produktionsskole, ophold i udlandet, kommunal foranstaltning, husholdnings- og håndarbejdsskole - ikke kompetencegivende, højskole, afsoning, daghøjskole, orlov, AMU, værnepligt, pension, praktik i ungevejledningen, sygdom, TAMU/Junior

*Opsøgende og opfølgende vejledning* omfatter ledige, som er under opfølgende vejledning og unge, som der ikke er nogen aktuel viden om, men som er forsøgt og til stadighed forsøges kontaktet, så Ungdommens Uddannelsesvejledning København kan yde vejledning, hvis der er behov.

### Metode

Tallene er trukket fra Børne- og Ungdomsforvaltningen/UU Københavns registreringsdatabase UV vej primo januar 2010 og omhandler samtlige unge 15-19årige med adresse i København, som har afsluttet grundskolen (såvel privat- som folkeskole).

Udannelsessituationen blandt 15-19-årige pr. 1. januar 2010, i %:



Bydel/distrikt	Gennemført ungdomsuddannelse	Under uddannelse	I arbejde	Afklarende forløb	Opsøgende og opfølgende vejledning
Vesterbro-Kgs. Enghave	17	58	4	4	17
Vanløse-Brønshøj-Husum	15	63	4	4	13
Valby	17	58	4	4	17
Nørrebro	12	65	4	4	15
Indre By/City	16	61	4	4	14
Bispebjerg	17	63	3	4	13
Østerbro	18	64	4	3	11
Amager	17	59	5	5	15
<b>København i alt</b>	<b>16</b>	<b>63</b>	<b>4</b>	<b>4</b>	<b>13</b>

## Hvad gør Københavns Kommune?

Unge med en erhvervskompetencegivende uddannelse klarer sig bedre på arbejdsmarkedet, de bliver i mindre omfang ledige, og mister de jobbet, finder de hurtigere et nyt. Ufaglærte unge er ikke blot oftere ledige – de er også ledige i længere tid ad gangen. Derfor er det vigtigt, at vi får alle med og fastholder unge i uddannelse eller i et forløb, der peger hen mod en uddannelse.

Selvom det går godt med de unge, er København ligesom resten af landet et stykke fra at nå 95 % målsætningen. Derfor skal der fortsat gøres en indsats både i grundskolen og i vejledningen op mod de 25 år.

Regeringens nye Ungepakke stiller nye og skærpede krav til kommunens forpligtelser, og især til Ungdommens Uddannelsesvejledning (UU).

### Solid afklaring af uddannelsesvalg

Med ungepakken skal UU-vejlederen vurdere *alle* unges uddannelsesparathed ved ansøgning om ungdomsuddannelse. Hvis vurderingen er, at den unge ikke er parat, skal vedkommende vejledes til tilbud, der giver mulighed for yderligere afklaring og opkvalificering.

### Anden type tilbud fra 6.-10. klasse

Også i grundskolen er der behov for initiativer, der skal styrke både faglighed og trivsel blandt de unge. Der skal sættes yderligere fokus på, at alle børn lærer forskelligt, og de udvikler sig forskelligt og i forskellige faser. Derfor skal klasselæreren, fagteamet eller faglæreren blive bedre til at vurdere forskellige læringsstile og differentiere undervisningen til eleven.

UU skal også blive bedre til at tilbyde andre læringsmiljøer i perioder, hvor der er brug for det og særligt i udskolingen udvikle forsøg med alternative undervisningstilbud som erhvervsklasse. En sådan indsats vil komme alle skoleelever til gode, både når det gælder trivsel og faglighed. På Amager har der gennem mange år været en lille erhvervsklasse møntet på unge, der overvejende har store faglige problemer. Derudover er der planlagt at sætte en særlig 10. klasse i gang i samarbejde mellem KGU og Københavns Tekniske Skole.

Derudover arbejder UU fortløbende med differentiering af vejledningsaktiviteter til styrkelse af elevernes valgparathed samt uddannelsesparathed generelt gennem:

Mentorer i overgangen fra grundskole til ungdomsuddannelse.

Tidlig indsats overfor elever med behov for støtte til at gennemføre en ungdomsuddannelse (fra 6. klasse). Læs mere [her](#)

Brug af rollemodelkorps. Læs mere [her](#)

Forsøg med udvidet uddannelsespraktik i 8/9 klasse på erhvervsuddannelserne i samarbejde mellem UU København og Københavns Tekniske Skole.

## **Fastholdelse i uddannelse**

Et særligt indsatsområde er fastholdelse af de unge, der påbegynder en ungdomsuddannelse. Denne opgave er primært ungdomsuddannelsernes, men erfaringerne viser, at jo tættere uddannelsesinstitutionerne arbejder sammen med bl.a. UU, jo flere unge bliver hjulpet på det rette tidspunkt. Særlig faglig støtte og mentorordninger er derfor et af flere gode redskaber i overgangen til uddannelse eller videre ud på arbejdsmarkedet. Uddannelsesinstitutionerne arbejder bl.a. med udvidet kontaktlærerefunktion, mulighed for psykologhjælp til usikre unge (i samarbejde med Psykiatrifonden), styrket mentorordning og læsevejledere.

Et andet fælles problem handler om at sikre tilstrækkeligt med praktikpladser på det erhvervsfaglige område.

## **Vigtigt at være i gang og på vej**

Det er vigtigt at huske, at der for den enkelte unge kan være mange veje til at få sig en uddannelse, inden vedkommende fylder 25 år. Den unge kan være i arbejde eller i gang med en anden form for kompetenceudvikling. Et vigtigt led er dog, at *alle* unge er "*i gang*". Med ungepakken vil kommunen i tråd med dette blive ansvarlig for, at alle unge er i gang med forløb i overensstemmelse med deres uddannelsesplan.

## **Børne- og ungdomsforvaltningen**

BUF har gode resultater med at tilbyde særlige afklaringsforløb "Startkursus" under UU København og "Nye Veje" under KGU for unge. Undervisningsministeriet fremhæver "Startkursus" som eksemplarisk model for de nye tilbud. Viften af muligheder for afklaring og opkvalificering skal bredes yderligere ud med ungepakken.

## **Samarbejde mellem Børne- og ungdomsforvaltningen, Beskæftigelses- og integrationsforvaltningen og Socialforvaltningen**

Samarbejde er nøgleordet, hvis 95 %-målsætningen skal nås. En del unge har personlige eller sociale problemer af en karakter, der gør, at de ikke magter at gå på en uddannelse. For at hjælpe de unge er det vigtigt at fokusere på udvikling af samarbejdet på tværs af de tre forvaltninger og forskellige lovgivninger. Der er gode erfaringer med en forsøgsmodel kaldet Trianglen, foreløbigt sat i værk i Tingbjerg og på Nørrebro. Yderligere underbygges samarbejdet med ungepakken af fælles database på relevante områder.

## Trivsel og fritid

Hvert år spørger Københavns Kommune eleverne i folkeskolens 4.-9. klasse om deres oplevelse af at gå i skole. Undersøgelsen kaldes Københavnerbarometeret, og fokus for undersøgelsen er elevers oplevelse af det psykiske og sociale miljø i skolen, herunder elevernes livsglæde.

Ca. 12.000 elever i Københavns Kommunes folkeskoler i 4.-9. klasse har besvaret Københavnerbarometerundersøgelsen i 2009.

Undersøgelsen viser, at de fleste københavnske børn er glade for at gå i skole. Den basale tryghed er som i 2008 helt overvejende til stede, og hvad angår elevernes livsglæde er der ingen nævneværdig forskel, når man sammenligner år for år.

Andelen af børn og unge, der oplever at blive mobbet, er faldet væsentligt fra 2008 til 2009. Forbedringen betyder, at mobning i almindelighed er faldet fra 16 % til 11 % og tallene for København er lavere end landsgennemsnittet fra lignende undersøgelser f.eks. Dansk Center for Undervisningsmiljø *Termometer* 2008.

Andelen af elever, der oplever at blive mobbet dagligt, er også faldet fra 2,5 % til 1,8 %, men der er stadig behov for en indsats.

Tallene fra Københavnerbarometret viser, at det til stadighed vil være en udfordring at sørge for, at det ikke kun er de fleste, men alle børn, der er meget glade for at gå i skole.



## Hvor mange børn og unge oplever dagligt mobning i skolen?

I Københavns Kommune er det 1,8 %, der dagligt oplever at blive mobbet i skolen. Lavest er tallet i Indre By og Valby, hvor det er 1 %, der oplever daglig mobning og højest på Nørrebro med 4,5 %.

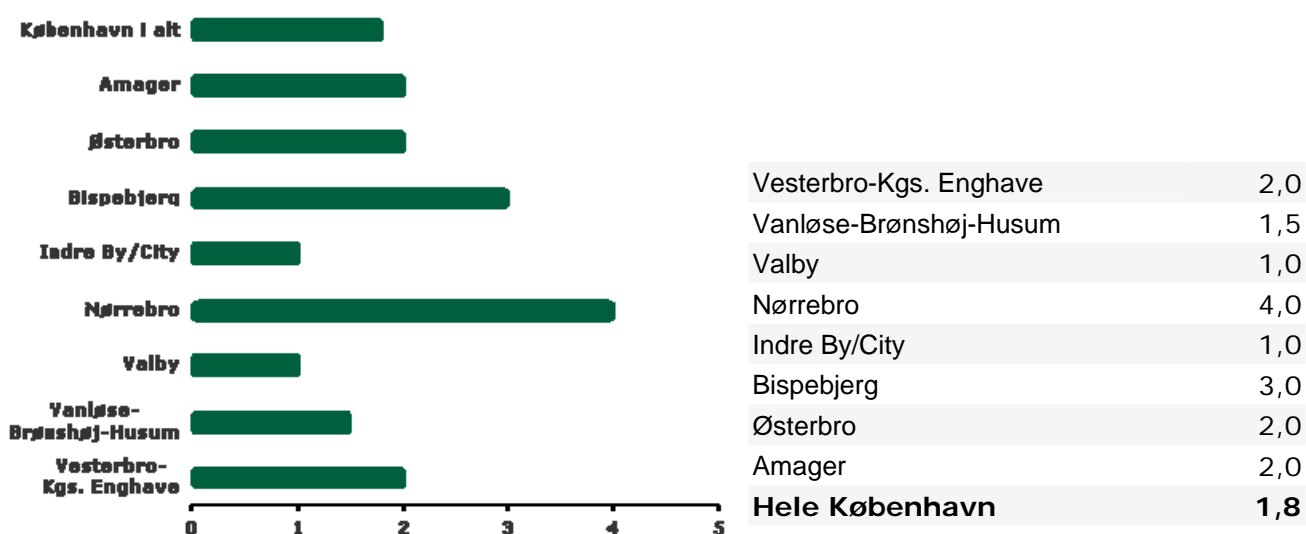
### Definition

Børnene er blevet spurgt, hvor tit de er blevet mobbet inden for de sidste 2 måneder. De har således haft mulighed for at svare et par gange om måneden, ugentligt eller dagligt – tabellen viser andelen af børn der selv vurderer, at de bliver mobbet dagligt.

### Metode

Tallene stammer fra Københavnerbarometer 2009, hvor man har spurgt ca. 12.000 elever mellem 4. og 9. klasse om de er blevet mobbet inden for de seneste to måneder, og om de oplever mobning dagligt. Der er lagt vægt på elevernes oplevelse af egne forhold. Der er også lagt vægt på, at undersøgelsens spørgsmål er sammenlignelige med andre nationale og internationale undersøgelser.

### Andel af københavnske børn og unge der oplever daglig mobning, i %



## Hvor mange børn og unge har ikke en god ven i skolen?

I København er der omkring 3 % af skoleeleverne der ytrer, at de ikke har en god ven i skolen. Højest er andelen på Nørrebro, hvor 5 % ikke har en god ven i skolen.

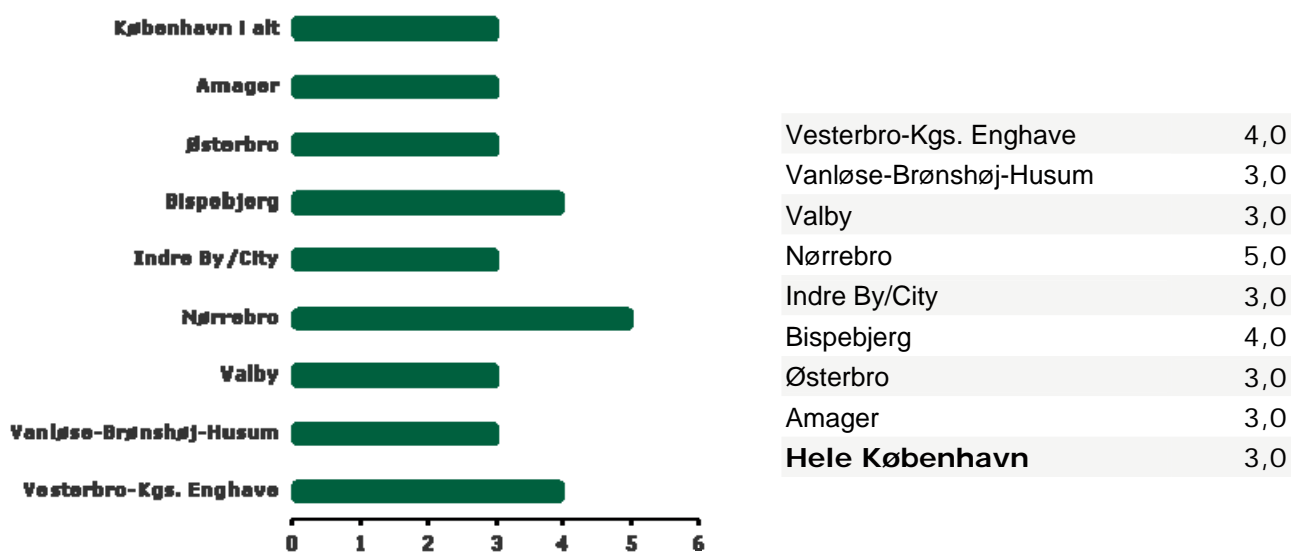
### Definition

Spørgsmålet 'Har du en god ven i skolen?' er stillet bredt og giver eleven mulighed for at svare positivt selvom eleven måske ikke har en god ven i klassen. Spørgsmålet er stillet således, at det kan forstås af flest mulige elever i den københavnske folkeskole mellem 4. – 9. klasse, med svarmuligheden 'ja' eller 'nej'.

### Metode

Tallene stammer fra Københavnerbarometer 2009, hvor man har spurgt ca. 12.000 elever mellem 4. og 9. klasse, om de har en god ven i skolen. Der er lagt vægt på elevernes oplevelse af egne forhold. Der er også lagt vægt på at undersøgelsens spørgsmål, er sammenlignelige med andre nationale og internationale undersøgelser.

### Andel af københavnske børn og unge der ikke har en ven i skolen, i %



## Hvor mange børn og unge oplever, at der ikke er en voksen på skolen, de kan tale med, når de er kede af det?

I København er der 29 % af de adspurgte, der ytrer, at de ikke har en voksen at tale med i skolen, når de er kede af det. Højest er andelen i Bispebjerg hvor 35 % ikke har en voksen at tale med og lavest er andelen i Indre By med 26 %.

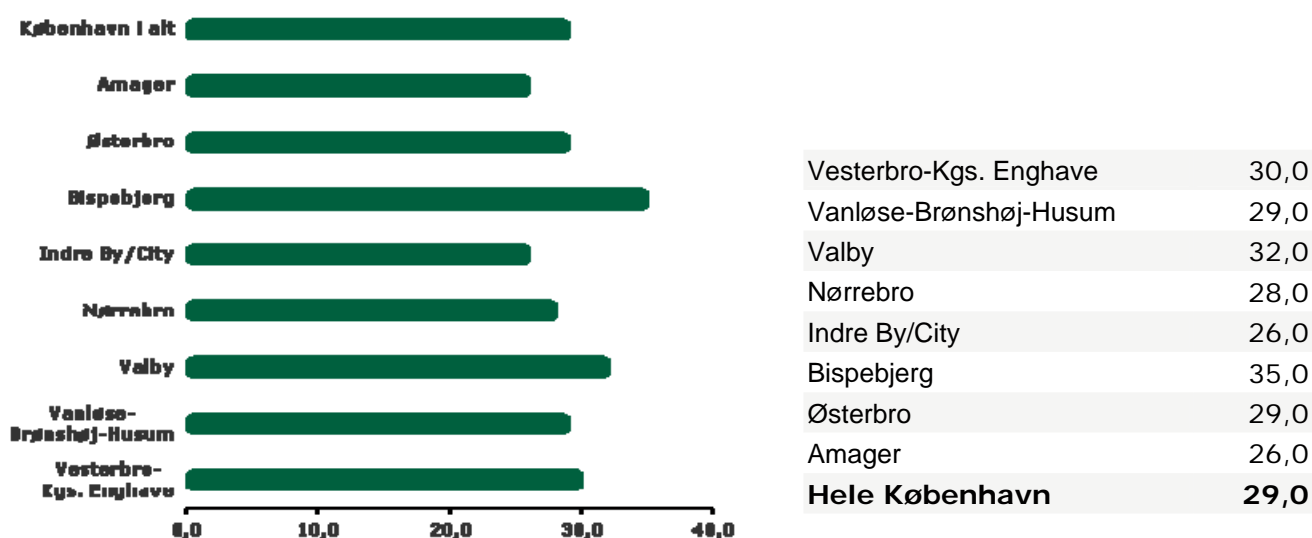
### Definition

Eleverne er blevet spurgt, om de har en voksen på skolen, de kan tale med, hvis de er kede af det.

### Metode

Tallene stammer fra Københavnerbarometer 2009, hvor man har spurgt ca. 12.000 elever mellem 4. og 9. klasse om de går til noget efter skole. Det er således børn og unges egen vurdering der ligger til grund for tallene. Der er lagt vægt på elevernes oplevelse af egne forhold. Der er også lagt vægt på at undersøgelsens spørgsmål, er sammenlignelige med andre nationale og internationale undersøgelser.

### Andel børn der ikke har en voksen at tale med på skolen, når de er kede af det 2009, i %



## Hvordan vurderer børn og unge deres helbred?

I København har 2 % vurderet deres helbred som dårligt. Højst ligger Valby, Nørrebro og Bispebjerg med 3 %. I de andre distrikter vurderer 2 % af eleverne at deres helbred er dårligt.

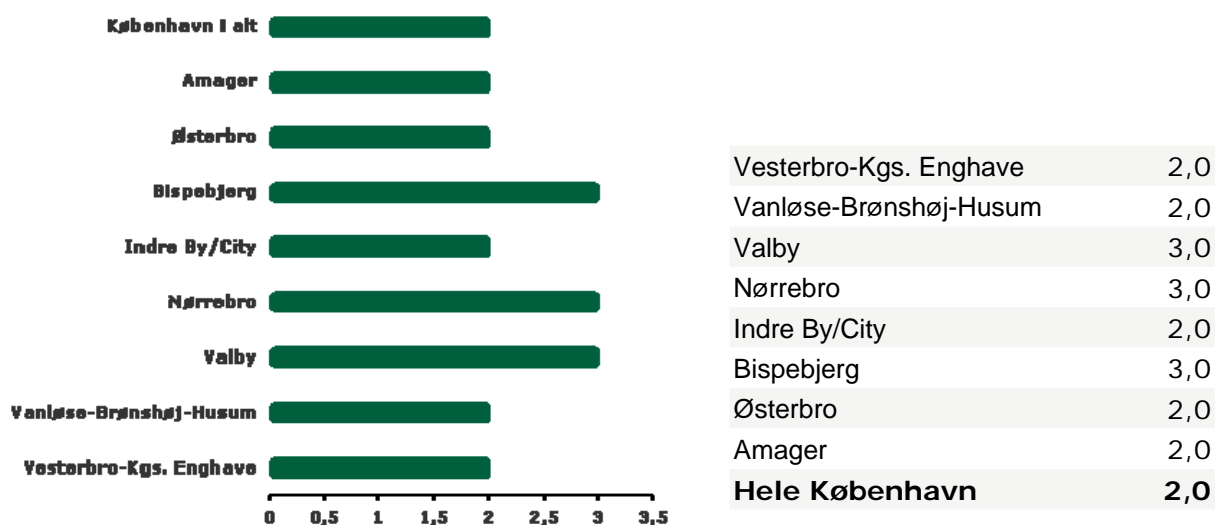
### Definition

På spørgsmålet "Hvordan synes du selv, dit helbred er for tiden?" har svarmulighederne været en skala fra 1 til 6, hvor 1 svarer til meget dårligt, og 6 svarer til virkelig godt. Tallene i tabellen er en opgørelsen over de elever, der svarer 1 og 2 på 6-trinsskalaen.

### Metode

Tallene stammer fra Københavnerbarometer 2009, hvor man har spurgt ca. 12.000 elever mellem 4. og 9. klasse om de går til noget efter skole. Det er således børn og unges egen vurdering der ligger til grund for tallene. Der er lagt vægt på elevernes oplevelse af egne forhold. Der er også lagt vægt på at undersøgelsens spørgsmål, er sammenlignelige med andre nationale og internationale undersøgelser.

### Andel børn med selv vurderet dårligt helbred, i %



## Hvordan vurderer børn og unge deres livskvalitet?

I Københavns Kommune har 2 % af eleverne vurderet deres livskvalitet som dårlig. Højest er andelen på Amager og Vesterbro-Kgs. Enghave, hvor 4 % har vurderet deres livskvalitet som dårligt.

Der er forskel på den måde, piger og drenge vurderer deres eget liv. En større andel af pigerne end af drengene har en negativ vurdering af eget liv, og en mindre gruppe hos pigerne end hos drengene har en meget positiv vurdering af eget liv.

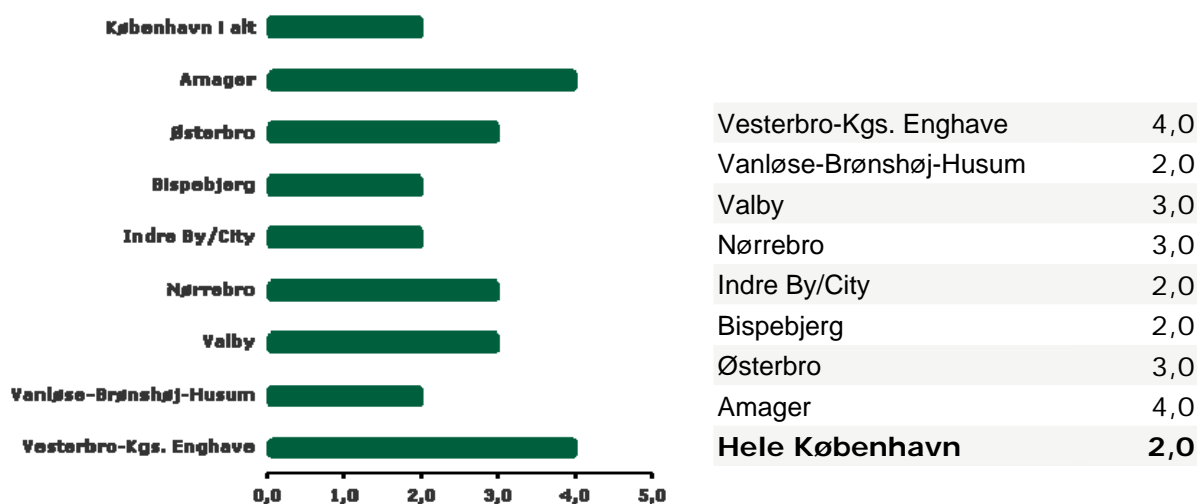
### Definition

På spørgsmålet "Hvordan synes du alt i alt dit liv er for tiden?" har man forsøgt at indfange de adspurgtes livsglæde. Skalaen er fra 1-10, hvor 1 er det dårligst mulige liv, og 10 er det bedst mulige liv. Tallene i tabellen er en opgørelse over de elever der svarer 1 og 2 på 10-trinsskalaen.

### Metode

Tallene stammer fra Børne- og Ungdomsforvaltningens Københavnerbarometer 2009, hvor man har spurgt ca. 12.000 elever mellem 4. og 9. klasse om de går til noget efter skole. Det er således børn og unges egen vurdering der ligger til grund for tallene. Der er lagt vægt på elevernes oplevelse af egne forhold. Der er også lagt vægt på at undersøgelsens spørgsmål, er sammenlignelige med andre nationale og internationale undersøgelser.

### Andel børn med selv vurderet dårligt liv, i %



## Hvor mange børn og unge går ikke til noget efter skole?

I København er der omkring 30 % af de adspurgte børn og unge, der ytrer, at de ikke går til noget efter skole. Højest er andelen på Nørrebro, hvor 40 % ikke går til nogen aktivitet efter skole.

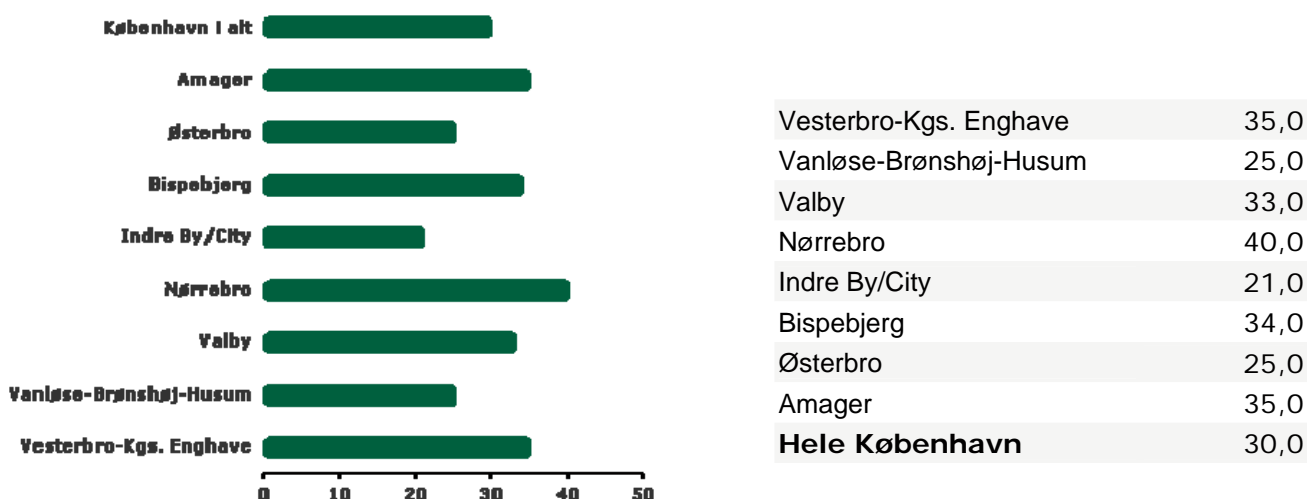
### Definition

På spørgsmålet 'Går du til noget efter skole?' har eleverne haft mulighed for at svare 'Ja, jeg går til sport i en idrætsforening f.eks. fodbold, håndbold eller karate', 'Ja, jeg går til noget andet end sport f.eks. spejder, musik eller dans' eller 'Nej, jeg går ikke til noget i fritiden'.

### Metode

Tallene stammer fra Københavnerbarometer 2009, hvor man har spurgt ca. 12.000 elever mellem 4. og 9. klasse om de går til noget efter skole. Det er således børn og unges egen vurdering, der ligger til grund for tallene. Der er lagt vægt på elevernes oplevelse af egne forhold. Der er også lagt vægt på at undersøgelsens spørgsmål, er sammenlignelige med andre nationale og internationale undersøgelser.

### Andel af københavnske børn og unge der ikke går til noget efter skole, i %



## Hvad gør Københavns Kommune?

Her kan du læse mere om initiativer og projekter i Københavns Kommune der relaterer sig til børn og unges trivsel og fritid.

Er du bekymret for et barn?  
Sundhedspolitikker for dagtilbud  
Specialreformen  
move@school  
Tackling  
Københavnerbarometeret

### Lignende undersøgelser om skolebørn, landsdækkende og internationale

Dansk Center for Undervisningsmiljø "Termometret"  
Health Behaviour of School Children  
Børnerådet 2008

## Familie- og boligforhold

I 2009 bor der knapt 520.000 københavnere i byen. I 2007 voksede byen med knapt 7.000 nye beboere og 2008 godt 9.200 nye københavnere. Det er den største befolkningstilvækst siden 1945-46.

I 2009 var der ca. 38.400 børn i alderen 0-5 år og i 2008 var der ca. 37.200 børn i alderen 0-5 år.

I 2009 var der ca. 43.300 børn i alderen 6-15 år og i 2008 var der 43.000 børn i alderen 6-15 år.

I 2009 er der ca. 11.807 unge mellem 16-18 år og i 2008 var der 11.400 unge mellem 16-18 år.

I 2009 var der i Københavns Kommune ca. 295.000 boliger. Ejerlejligheder udgør ca. 1/5 af byens boliger, men ca. 1/3 af boliger i København er andelsboliger. Lidt under 1/4 af boligerne er private udlejningsboliger og de almene boliger udgør lidt over 1/5 af boligerne.

I 2007 var der i alt 273.833 beboede boliger i København, heraf boede der børn i 51.690 boliger hvilket svarer til 19 %.

I 2008 var der 58.343 børnefamilier i København. En tredjedel af disse familier er familier med en enlig forælder. 13.306 børnefamilier boede i en almen bolig og 43 % af disse familier er familier med en enlig forælder.

I 2008 var medianindkomsten pr. husstand i hele København 250.690 kr.

I 2008 var der 9.133 fuldtidsledige i Københavns Kommune. Det svarer til en ledighedsprocent på 3,2 procent. På landsplan var ledighedsprocenten i 2008 1,8 procent. I 2007 var der 13.029 fuldtidsledige mellem 16-66-år i København. Dette svarer til en ledighedsprocent på 4,5 %. På landplan var ledighedsprocenten på 2,8 procent.



## Hvad er medianinkomsten pr. husstand i København

I 2008 var medianindkomsten på 250.690 kr. Den var højest i City/Østerbro (275.526 kr.) og lavest på Bispebjerg (222.666 kr.).

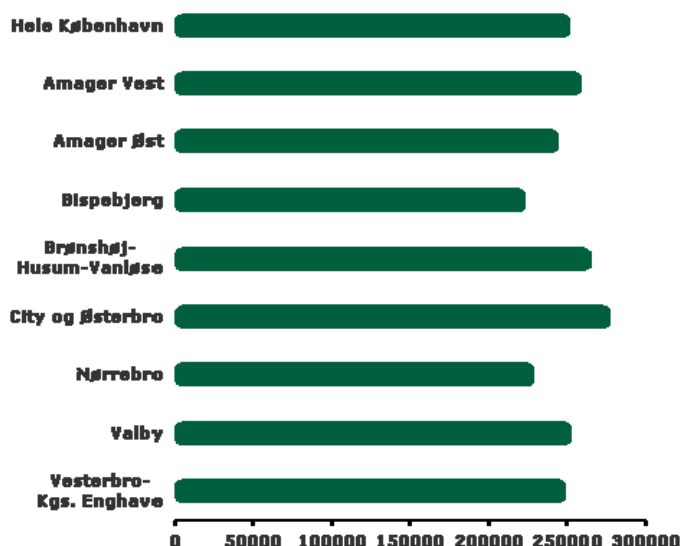
### Definition

Den gennemsnitlige husstandsindkomst er beregnet som medianindkomsten. Det vil sige den indkomst som 50 pct. af befolkningen tjener over og 50 pct. tjener under. Medianindkomsten for bydelen er beregnet ud fra de samlede skattepligtige husstandsindkomster i bydelen. En husstand omfatter alle personer, som bor på samme adresse uanset familieforhold. En husstand kan bestå af en eller flere familier.

### Metode

Oplysninger om den gennemsnitlige bruttohusstandsindkomst er hentet fra Københavns Kommunes statistikbank. Tallene fra 2008 er de nyest tilgængelige på bydelsniveau.

### Median husstandsindkomst i 2008 i kr



Vesterbro-Kgs. Enghave	248.350
Valby	252.001
Nørrebro	227.884
City og Østerbro	275.526
Brønshøj-Husum-Vanløse	263.836
Bispebjerg	222.666
Amager Øst	243.713
Amager Vest	258.395
Hele København	250.690

## I hvor stor en andel af byens boliger bor der børn?

I 2007 var der i alt 273.833 beboede boliger i København, heraf boede der børn i 51.690 boliger hvilket svarer til 19 %. Vanløse, Brønshøj og Husum har den største andel boliger med børn, mens den laveste andel boliger med børn er i Bispebjerg.

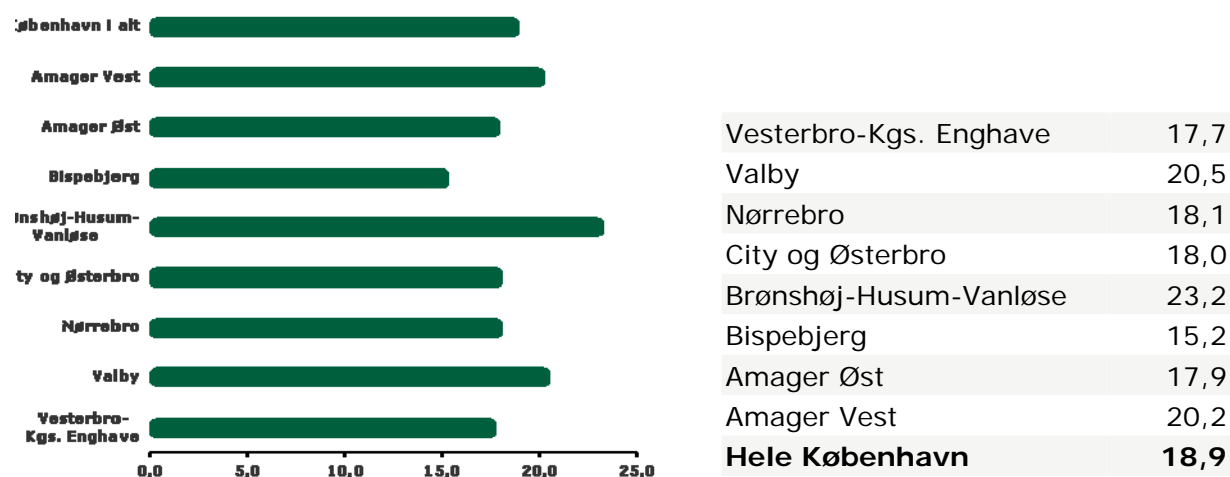
### Definition

Opgørelsen over boliger dækker alle boliger brugt til helårsbeboelse, inklusiv fælleshusholdninger, døgninstitutioner og plejehjem. Boliger med børn omfatter alle boliger hvor der bor et barn under 18 år sammen med mindst én af sine forældre.

### Metode

Oplysninger om andelen af boliger hvor der bor børn er hentet fra Københavns Kommunes statistikbank. Tallene fra 2007 er de nyeste tilgængelige på bydelsniveau.

### Andel boliger hvor der bor børn, i %



## Hvor stor en andel af byens børnefamilier er familier med en enlig forsørger?

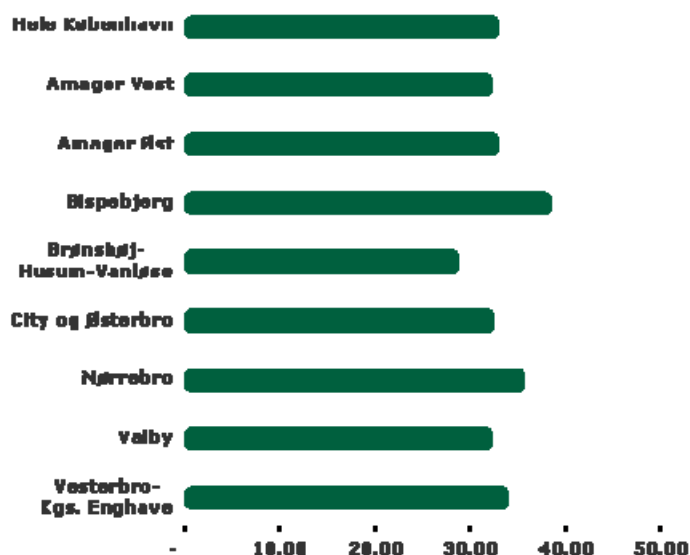
I 2008 var der 58.343 børnefamilier i København. En tredjedel (33,3 %) af disse familier er familier med en enlig forælder. Andelen af enlige forældre er størst i Bispebjerg og lavest i Vanløse, Brønshøj og Husum.

### Definition

Børnefamilier med en enlig forsørger er familier hvor der på samme adresse er oplysninger om et eller flere børn, men kun én voksen.

### Metode

Oplysninger om familieforhold er hentet fra Københavns Kommunes statistikbank. Andelen af enlige forældre er beregnet ud fra det samlede antal børnefamilier i den pågældende bydel. Tallene fra 2008 er de nyest tilgængelige på bydelsniveau.



Vesterbro-Kgs. Enghave	33,8
Valby	32,0
Nørrebro	35,4
City og Østerbro	32,2
Brønshøj-Husum-Vanløse	28,5
Bispebjerg	38,3
Amager Øst	32,7
Amager Vest	32,0
Hele København	32,6

## Hvor stor en andel af arbejdsstyrken er arbejdsløse?

I 2007 var der 13.029 fuldtidsledige 16-66-årige i København. Det svarer til en ledighedsprocent på 4,5 %. Opgjort på bydele var andelen af ledige størst på Nørrebro og lavest på Amager Øst. På landsplan var ledighedsprocenten i 2007 på 2,8 procent. I 2008 var ledighedsprocenten for hele København 3,2 %.

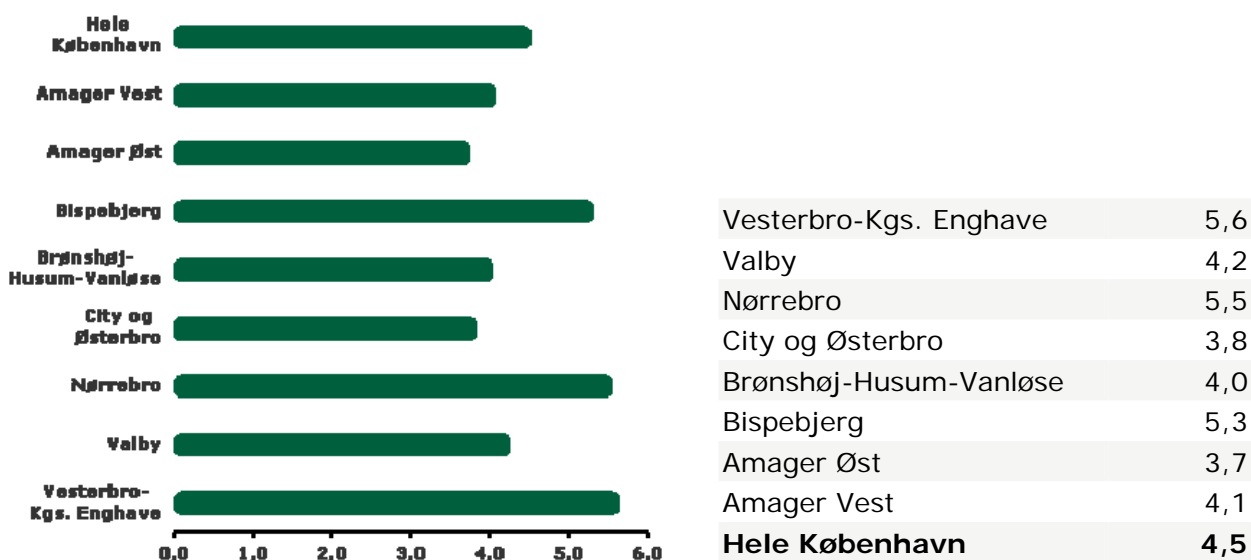
### Definition

Ledighedsprocenten dækker over det gennemsnitlige antal fuldtidsledige i procent af arbejdsstyrken (16-66 årige) ved udgangen af året.

### Metode

Oplysninger om ledighedsprocenten er fra 2007 og er hentet fra Københavns Kommunes statistikbank. Tallene fra 2007 er de nyest tilgængelige på bydelsniveau.

### Ledighedsprocent 2007



## Hvad gør Københavns Kommune

I boligområder, hvor der er behov for en ekstra indsats for at fremme en positiv udvikling af området, og for at forebygge at ressourcesvage borgere bliver yderligere marginaliseret, sætter Københavns Kommune ind med eksempelvis opsøgende gademedarbejdere, boligrådgivere, styrket beskæftigelsesindsats og frivilligt integrationsarbejde

I perioden 2008-2011 afholdes årligt en imageforbedrende kampagne for almene boligområder. Hjemmesiden [www.skrivdigopnu.dk](http://www.skrivdigopnu.dk) er kampagnens omdrejningspunkt, og her kan man finde information om udvalgte almene boligområder, om hvordan man skriver sig op til en bolig via fleksibel udlejning. Flexibel udlejning betyder, at borgere, der opfylder kriterierne for fleksibel udlejning (fx fast arbejde i Københavns Kommune) har fortrinsret til en bolig. Der er fleksibel udlejning i alle almene boligområder i Københavns Kommune. Formålet med fleksibel udlejning er at styrke boligområder med mange beboere udenfor arbejdsmarkedet. Du kan læse mere om aftalen om fleksibel udlejning [her](#).

**Læs mere her:**

[Boligrådgivere](#)

[Opsøgende gademedarbejdere](#)

[Kontaktpersonordning](#)

[Partnerskabsaftale med Dansk Flygtningehjælp](#)

[Boligsociale helhedsplaner](#)

[Områdefornyelse i Københavns Kommune](#)

[Hotspots](#)

[www.skrivdigopnu.dk](http://www.skrivdigopnu.dk)

## Bydele og distrikter i Københavns Kommune

Københavns Kommune er inddelt i mindre organisatoriske enheder, der kaldes bydele og/eller distrikter. Der er nogle geografiske forskelle på bydele og distrikter f.eks. er City og Østerbro én bydel i Socialforvaltningen, mens Indre By og Østerbro er to forskellige distrikter i Børne- og Ungdomsforvaltningen. Lighederne er dog større end forskellene.

Datamaterialet i Det Sociale Barometer stammer fra de to forvaltninger og er opgjort på henholdsvis bydels- og distriktsniveau.

### Følgende temaer er opgjort på baggrund af bydele:

- Undersøgelse af børn og unge
- Forebyggende foranstaltninger
- Anbringelser
- Indeks for belastningsgrad
- Kriminalitet blandt tidl. Foranstaltningsmodtagere
- Afsluttet 9. klasse blandt tidl. Foranstaltningsmodtagere
- Husstandsindkomst
- Andel boliger med børn
- Andel enlige forældre
- Ledighed blandt 16-66-årige

### Følgende temaer er opgjort på baggrund af distrikter:

- Ven i skolen
- Mobning
- Voksen at tale med
- Helbred
- Livskvalitet
- Elevfravær
- Ungdomsuddannelse blandt 15-19 årige
- fritidsaktiviteter

Læs mere om inddelingen af Københavns Kommune [her](#)

**Kontakt:**

Københavns Kommune  
Socialforvaltningen  
Mål og rammekontoret  
for børn og familier  
Bernstorffsgade 17  
1592 København V  
[mrborn@sof.kk.dk](mailto:mrborn@sof.kk.dk)

Københavns Kommune  
Børne- og Ungdomsforvaltningen  
Københavns Rådhus  
1599 København V

Tlf: 33 66 33 66  
[buf@buf.kk.dk](mailto:buf@buf.kk.dk)